



Pas à pas vers...

Mon inscription en ligne

## Une inscription en 5 étapes clé

- 1. Connectez-vous au formulaire d'inscription** p.3
- 2. Créez-vous un compte et confirmez-le** p.4
- 3. Effectuez une demande d'inscription** p.7
- 4. Téléchargez vos documents** p.16
- 5. Recevez le courriel de confirmation d'inscription** p.19



## 1. Connectez-vous au formulaire d'inscription

[https://my.hers.be/portail/PRE\\_xt/login.do](https://my.hers.be/portail/PRE_xt/login.do)

### Demande d'inscription à la HERS

**Je n'ai pas encore de compte pour entrer dans le formulaire, je le crée**

Choisissez cette option si vous n'avez jamais introduit de demande d'inscription dans le formulaire et si vous n'étiez pas étudiant à la HERS en 2017-2018

**J'ai déjà créé un compte pour entrer dans le formulaire, je me connecte**

Choisissez cette option si vous avez déjà créé un compte pour introduire une demande d'inscription et que vous avez défini un mot de passe sur votre adresse mail

💡 Les  tout au long de ce document vous indiquent les points d'attention à chaque étape de votre demande d'inscription en ligne.

**Je suis déjà étudiant à la HERS et je souhaite entrer dans le formulaire**

Choisissez cette option si vous étiez inscrit à la HERS en 2017-2018

A ce moment précis, déjà



étudiants ont choisi de s'inscrire online à la HERS


## 2. Créez-vous un compte et confirmez-le


### Demande d'inscription à la HERS

[← Retour](#) Création d'un compte

Nom :


Prénom :


Date de naissance :  

Nationalité :  

Courriel :

Confirmation du courriel :

Je ne suis pas un robot   
reCAPTCHA  
[Confidentialité](#) - [Conditions](#)



## Demande d'inscription à la HERS

[← Retour](#) Création d'un compte

Un lien d'activation du compte a été envoyé au courriel indiqué (**robertschuman703@gmail.com**).  
Suivez le lien contenu dans celui-ci afin de finaliser la création de votre compte.

- ✓ **Rendez-vous sur votre boîte mail afin de confirmer la création de votre compte utilisateur et commencer l'inscription en ligne**


Madame, Monsieur,

Pour valider votre compte, merci de cliquer sur le lien suivant : [https://my-preprod.hers.be/portail/PRE\\_xt/login.do?as\\_action=validate&c=robertschuman703@gmail.com&v=QlETerscG7mTtUqU8ht5&as\\_lang=fr](https://my-preprod.hers.be/portail/PRE_xt/login.do?as_action=validate&c=robertschuman703@gmail.com&v=QlETerscG7mTtUqU8ht5&as_lang=fr)

(Si le lien ci-dessus ne fonctionne pas, faites un copier-coller ou tapez directement son intitulé dans votre navigateur préféré, de préférence Firefox ou Chrome)

Vous devrez alors choisir un mot de passe.

Le Service des Admissions et des Inscriptions

 Si le courriel de validation de votre compte ne se trouve pas dans votre boîte de réception, pensez à vérifier dans vos courriers indésirables.

✓ En validant votre compte, vous devrez créer un mot de passe respectant toutes les exigences de complexité suivantes :

## Demande d'inscription à la HERS


← Retour Création d'un compte

Courriel :  \*

Nouveau mot de passe :  \*

Confirmation du mot de passe :


**Attention :** il vous sera demandé de vous connecter plusieurs fois à ce compte durant la procédure d'inscription. Veuillez choisir un mot de passe dont vous pourrez vous souvenir.

 Veuillez à conserver ce mot de passe, il vous sera demandé à chaque fois que vous souhaitez retourner sur votre formulaire de demande d'inscription.


**Le mot de passe :**

- doit contenir au moins une lettre minuscule
- doit contenir au moins une lettre majuscule
- doit contenir au moins un chiffre
- ne doit pas contenir plus de deux caractères identiques consécutifs
- ne doit pas être dérivé de vos coordonnées personnelles (nom, prénom ou identifiant)
- doit contenir entre 8 et 32 caractères
- **doit contenir au moins un caractère non alphanumérique autorisé**
- ne doit contenir que des caractères autorisés


### 3. Effectuez une demande d'inscription

 Les données encodées sont automatiquement enregistrées à chaque étape. Vous pouvez interrompre le processus d'inscription à tout moment et le reprendre à une date ultérieure. Gardez donc précieusement l'adresse mail et le mot de passe créés pour accéder au formulaire !

## Demande d'inscription à la HERS

 Se déconnecter

**2018-2019**

 Effectuer une demande

Formulaire de demande d'inscription - Dossier n°P-2018-00002 - Schuman Robert

 Revenir à la liste de mes dossiers


Avertissement > Signalétique > Demande > Situation > [...] > Récapitulatif


### Avertissement

Attention, un dossier mal complété et/ou incomplet ne sera pas recevable.


Conseils :

- Préparez vos documents.  
Avant de commencer, rassemblez l'ensemble de vos documents scolaires (bulletins, diplômes, décision d'équivalence...) et munissez-vous de votre carte d'identité. Ces documents vous seront indispensables pour compléter valablement le formulaire.
- Soyez sérieux et rigoureux.  
Prenez le temps de répondre consciencieusement aux différentes questions posées tout au long du formulaire.
- Une fois le dossier complété, clôturez-le.  
N'hésitez pas à revenir en arrière si vous avez fait une erreur, en utilisant les flèches « Précédent » et « Suivant », en bas de l'écran (mettre image). Attention, une fois que vous aurez cliqué sur "terminer" à la dernière étape, il ne sera plus possible de réaliser de modifications. Un dossier non clôturé ne sera pas soumis à l'analyse des gestionnaires !

Des bulles d'aide  vous sont proposées tout au long du formulaire, n'hésitez pas à les utiliser pour obtenir des précisions sur les champs à remplir.

Le bouton « Besoin d'aide »  vous accompagne tout au long du processus et vous permet soit de consulter le mode d'emploi, soit de nous contacter.

Je comprends cet avertissement et m'engage à le respecter

Suivant 

✓ Complétez les informations obligatoires

Avertissement > **Signalétique** > Demande > Situation > [...] > Récapitulatif

## Signalétique

Ces données figureront sur tous les documents officiels émis par la Haute École Robert Schuman, assurez-vous de leur validité.

### Données personnelles (telles qu'elles apparaissent sur votre carte d'identité)

Nom	<input type="text" value="Schuman"/>	*	Nom en majuscules	<b>SCHUMAN</b>
Prénom	<input type="text" value="Robert"/>	?	Initiales des autres prénoms	<input type="text" value="D.L."/> ?
Sexe	<input type="radio"/> F * <input checked="" type="radio"/> M *			
	<input type="checkbox"/> Etudiant.e.s transgenres ?			
Date de naissance	<input type="text" value="09/02/1998"/>	*		
Lieu de naissance	<input type="text" value="Bruxelles"/>	*	Pays de naissance	<input type="text" value="Belgique"/>
Nationalité	<input type="text" value="Belgique"/>	*	Numéro de registre national	98.02.09 <input type="text" value="001"/> <input type="text" value="55"/>
Date de fin de validité de votre carte ou titre d'identité	<input type="text" value="16/05/2022"/>	*		

### Contact

Téléphone fixe	<input type="text" value="061 45 12 85"/>	*	→ Renseignez au moins un numéro de téléphone
Mobile	<input type="text" value="0470 56 47 32"/>	*	
Courriel	<input type="text" value="robertschuman703@gmail.com"/>		

### Etat civil et conjoint

Etat civil	<input type="text" value="Célibataire"/>
------------	--

### Cadre familial

Nombre d'enfants	<input type="text" value="0"/>	?	Nationalité de votre père	<input type="text" value="Choisissez un pays"/>
Nombre de frères et soeurs	<input type="text" value="0"/>		Nationalité de votre mère	<input type="text" value="Choisissez un pays"/>


← Précédent

Suivant →


✓ Sélectionnez la catégorie et les études souhaitées

Avertissement > Signalétique > Demande > Situation > [...] > Récapitulatif


### Etudes souhaitées


Catégorie:  \*  → Sélectionner la catégorie en fonction de la formation souhaitée

Niveau visé:  \* → 1er cycle: niveau bachelier    2e cycle: niveau master

Souhaitez-vous:  
 Vous inscrire en 1<sup>re</sup> année du 1<sup>er</sup> cycle \*  
 Poursuivre des études au-delà de la 1<sup>ère</sup> année du 1<sup>er</sup> cycle (valoriser des crédits et être admis en cours de 1<sup>er</sup> cycle) \* 

Programme:  \*

Votre demande se fait-elle dans le cadre d'une inscription au Jury de la Fédération Wallonie Bruxelles ?  
 Oui \*  Non \* 

Votre demande s'inscrit-elle dans le cadre d'une convention ?  
 Oui \*  Non \* 

[Consulter le programme](#)

[← Précédent](#) [Suivant →](#)

✓ Êtes-vous déjà titulaire du Certificat d'Enseignement Secondaire Supérieur (CESS) ?

Avertissement > Signalétique > Demande > Situation > [...] > Récapitulatif

### Situation

Ces informations nous aident à déterminer dans quelle situation vous vous trouvez pour vous guider dans votre demande

**Vos précédentes réponses**

- Je suis belge - Information déduite des étapes précédentes
- Je souhaite m'inscrire en 1<sup>ère</sup> année de 1<sup>er</sup> cycle (bachelier) - Information déduite des étapes précédentes

**Cochez l'option correspondant à votre situation**

- Je suis porteur d'un diplôme de fin d'études secondaires ou je vais l'obtenir en 2018
- Je n'ai pas de diplôme de fin d'études secondaires




[← Précédent](#) [Suivant →](#)

✓ Renseignez au minimum une adresse de domicile

Avertissement > Signalétique > Demande > Situation > Adresses > Secondaire > [...] > Documents > Récapitulatif

### Adresses

Assurez-vous d'encoder une adresse valide à laquelle nous pourrions vous faire parvenir des documents officiels

Type	Adresse courrier	Adresse	Actions
	Ajouter une adresse de domicile *		
	Ajouter un home universitaire ou un kot / studio étudiant partagé		
	Ajouter une autre adresse courrier		

#### Ajouter un domicile

Pays: Belgique \*

Ville: 6800 - Remagne (Libramont-Chevigny) \* Possibilité de faire la recherche directement par code postal

Je ne trouve pas ma ville

Rue: Rue Fond del Noue \*


Numéro: 4 \* Boîte:



✓ Renseignez votre titre d'accès à l'enseignement supérieur

## Formation secondaire

Ces informations nous aident à déterminer le type de formation secondaire que vous avez suivie. (Les documents à fournir peuvent différer selon votre situation)

Réussite de vos études secondaires  \*  \*  La date doit être comprise entre Juin 1941 et Juin 2018.


Dans quelle langue avez-vous effectué vos études?  \*  La langue n'est pas proposée dans la liste

Pays  \*

Régime linguistique  \*

Localité  \*  Mon établissement ou ma localité n'est pas proposé(e)

Etablissement  \*


Type de diplôme d'études secondaires  \* 


Diplôme obtenu en promotion sociale

### Epreuve d'admission

Avez-vous réussi une épreuve d'admission en communauté française de Belgique?

Type d'examen	Obtenu	Date d'obtention	Université
Examen d'admission aux études universitaires de premier cycle	<input type="checkbox"/>		
Examen de maturité (DAES)	<input type="checkbox"/>		

 Précédent

Suivant 

- ✓ Renseignez votre passé en distinguant les études supérieures du reste (travail, séjour linguistique, etc.)

## Passé

Ces informations nous aident à retracer votre parcours académique depuis l'obtention de votre diplôme d'enseignement secondaire. Attention :

- Veuillez justifier toutes les activités réalisées durant les 5 dernières années, année courante comprise.
- Pour les années antérieures à 2012-2013, veuillez justifier uniquement les études supérieures (parcours académique) que vous avez entreprises.
- Vous ne devez pas encoder vos périodes sabbatiques.

Nous vous suggérons d'encoder votre passé dans l'ordre chronologique afin de vous faciliter l'encodage.

[+](#) Ajouter des études supérieures [+](#) Ajouter un autre type d'activité [?](#)

Activités passées	
2015	Obtention du diplôme d'enseignement secondaire
2016	
2017	07/2016 - 08/2018
2018	Année visée par la demande d'inscription

Titres obtenus (ou à obtenir cette année)

Titres poursuivis

← Précédent

Suivant →



## Ajouter des études supérieures

✓ Complétez les données obligatoires et terminez par « Ajouter une période d'études ».

Ajouter des études supérieures



### Ajouter des études supérieures

#### Généralités

Type  \*

Durée théorique  \*

J'ai obtenu mon diplôme en  \*

Je vais obtenir mon diplôme en 2018 \*

Je n'ai pas obtenu ce diplôme mais je souhaite continuer ces études à la HERS \*

J'ai abandonné ces études en  \*

#### Etablissement

Pays  \*

Régime linguistique  \*

Ville  \*

Etablissement  \*

Je ne trouve pas ma ville et/ou mon établissement

Langue d'enseignement  \*

Ma langue d'enseignement n'est pas proposée

#### Diplôme

Cycle  \*

Intitulé  \*

Diplôme poursuivi en promotion sociale

\*

Domaine d'études  \*

\*

#### Années d'études

Période d'étude

Date de début

Date de fin

Moyenne globale

Nombre de crédits (ECTS)





Ajouter une période d'étude



Générer les années par défaut



Cela vous permet alors d'ajouter les dates de début et fin d'année ainsi que vos résultats.

Si vous avez suivi les mêmes études plusieurs années dans la même école, utilisez le bouton « Générer les années par défaut » ; chaque année sera alors créée automatiquement.

**Années d'études**

Période d'étude	Date de début	Date de fin	Moyenne globale	Nombre de crédits (ECTS)
 1ère inscription	14/09/2016  *	13/09/2017  *	5  / 20	4  / 60 *

 Ajouter une période d'étude  Générer les années par défaut

 Valider  Annuler

## Ajouter un autre type d'activité

### Ajouter un autre type d'activité

Début de la période   \*   \*

Fin de la période   \*   \*

*Les périodes à justifier doivent être comprises entre Juillet 2016 et Août 2018. la date de début doit être antérieure à la date de fin.*

### Activité

Nature   \*

 Valider  Annuler

## ✓ Récapitulatif




Vous avez la possibilité de modifier/supprimer les infos renseignées via  ou 

### Passé

Ces informations nous aident à retracer votre parcours académique depuis l'obtention de votre diplôme d'enseignement secondaire. Attention :

- Veuillez justifier toutes les activités réalisées durant les 5 dernières années, année courante comprise.
- Pour les années antérieures à 2012-2013, veuillez justifier uniquement les études supérieures (parcours académique) que vous avez entreprises.
- Vous ne devez pas encoder vos périodes sabbatiques.

Nous vous suggérons d'encoder votre passé dans l'ordre chronologique afin de vous faciliter l'encodage.

 Ajouter des études supérieures  Ajouter un autre type d'activité 



#### Activités passées



2015	Obtention du diplôme d'enseignement secondaire
2016	09/2016 - 08/2017 <b>Etudes supérieures non universitaires</b> Bachelier : Agrégé(e) De L'enseignement Secondaire Inférieur, Orientation Sciences : Biologie, Chimie, Physique... Haute Ecole de la Ville de Liège, Liège
2017	07/2017 - 07/2018 <b>Chômage</b>
2018	Année visée par la demande d'inscription

#### Titres obtenus (ou à obtenir cette année)

#### Titres poursuivis

**Bachelier : Agrégé(e) De L'enseignement Secondaire Inférieur, Orientation Sciences : Biologie, Chimie, Physique (régime Paysage) (Sciences de l'éducation)**  
Titre supérieur non universitaire  
1er cycle d'enseignement de type court  
Haute Ecole de la Ville de Liège, Liège, Belgique

 Précédent  Suivant

## 4. Téléchargez vos documents

### Documents

Afin de justifier votre identité, vos diplômes et vos activités passées, veuillez nous envoyer les documents suivants.  
Un premier clic sur le bouton " Choisir un fichier... " vous permet d'envoyer un fichier pdf ou image. Ce bouton se transforme ensuite en " Ajouter / Editer " pour vous permettre de retoucher votre envoi de document ou d'y ajouter d'autres pages. Veuillez à scanner le document dans le sens de la lecture.

Formats acceptés :  .pdf  .jpg  .jpeg  .png  .bmp  .gif

La Haute École Robert Schuman se réserve le droit de vous réclamer, à tout moment, les originaux des documents et de procéder à toute vérification supplémentaire auprès de votre établissement d'origine. En cas de fausses déclarations ou d'omission, et donc de fraude ou de tentative de fraude à l'inscription, en ce compris la production de documents falsifiés, l'étudiant perdra immédiatement la qualité d'étudiant régulièrement inscrit, ainsi que tous les droits liés à cette qualité, dont la réussite d'épreuves. Il ne pourra être admis dans aucun établissement d'enseignement supérieur, à quelque titre que ce soit, durant les cinq années académiques suivantes. Les droits d'inscription versés ou dus à l'établissement sont définitivement acquis.

#### Photo d'identité

**Document obligatoire**

La photo que vous allez uploader sera imprimée sur votre carte étudiant. Elle vous permettra notamment d'être officiellement identifié(e) lors de vos sessions d'exams. Dès lors, nous vous demandons de fournir une photo **récente, cadrée sur votre visage** (les portraits en pied, coupés au buste ou à la taille ne sont pas acceptés) présentant :

- votre visage **de face et centré** (vous pouvez corriger le centrage grâce à l'outil de chargement)

Nous vous prions de respecter les conditions suivantes :

- Les yeux doivent être visibles ;
- Le visage doit être dégagé ;
- La tête ne peut pas être couverte, sauf pour motif médical ou religieux. Le cas échéant, un couvre-chef ou un voile peuvent être admis, à condition que le visage soit entièrement dégagé.

Chosir un fichier...

#### Document optionnel

0 page (Minimum 0 page - Maximum 2 pages)

Si vous avez passé une visite médicale dans le cadre d'une précédente inscription dans un établissement d'enseignement supérieur en Communauté française, veuillez nous transmettre le bilan de santé qui vous a été délivré (par un centre PMS par exemple)

Chosir un fichier...

#### Carte d'identité ou passeport en ordre de validité

Document obligatoire

2 pages (Minimum 1 page - Maximum 2 pages)

Le "V" vert vous indique que votre document a été correctement ajouté au formulaire

Vous devez fournir une photocopie recto-verso de votre carte d'identité (ou, à défaut, de votre passeport) en ordre de validité

Ajouter / Editer

Vous permet de modifier le document ajouté

Chosir un fichier...

#### Certificat d'enseignement secondaire supérieur

Document obligatoire

0 page (Minimum 1 page - Maximum 2 pages)

Vous devez fournir une copie du Certificat d'Etudes Secondaires Supérieures (CESS) ou l'attestation provisoire de réussite si celle-ci est datée de 2017

Chosir un fichier...

#### Décharge pour divergence entre le CESS et la pièce d'identité

Document optionnel

Télécharger le document

0 page (Minimum 0 page - Maximum 1 page)

Cliquez sur le bouton ci-dessus pour télécharger le document à imprimer, signer et envoyer.

Si votre CESS présente des données incohérentes par rapport à votre pièce d'identité (caractères différents dans votre nom, prénom, lieu de naissance,... Un accent ou un trait d'union manquant,...), vous devez prévenir votre établissement secondaire pour que le CESS définitif soit corrigé. En attendant, veuillez signer et joindre la décharge pour signaler que vous êtes bien au courant de la divergence de données.

Chosir un fichier...

#### Passé "Bachelier : Agrégé(e) De L'enseignement Secondaire Inférieur, Orientation Sciences : Biologie, Chimie, Physique... (Septembre 2016 - Septembre 2017)"

Document obligatoire

0 page (Minimum 1 page - Maximum 8 pages)

Concerne votre passé : Bachelier : Agrégé(e) De L'enseignement Secondaire Inférieur, Orientation Sciences : Biologie, Chimie, Physique... (Septembre 2016 - Septembre 2017).

Vous devez fournir les copies certifiées conformes, ou authentifiées par l'établissement fréquenté, des relevés de notes détaillés pour la période d'études concernée, même en cas d'échec, avec traduction (établie par un traducteur juré) en langue française sauf si rédigés en néerlandais, allemand ou anglais. N.B. : L'interprétation numérique des mentions doit apparaître sur le relevé de notes ou sur un document officiel (exemple : Bien = 14 ou 15/20)

Chosir un fichier...

#### Attestation de chômage

Document obligatoire

0 page (Minimum 1 page - Maximum 5 pages)

Concerne votre passé : Chômage (Juillet 2017 - Août 2018).

Vous devez fournir une attestation de chômage.

Chosir un fichier...

#### Preuve d'apurement de dette

Document obligatoire

0 page (Minimum 1 page - Maximum 2 pages)

Vous devez fournir une attestation d'apurement de dette signée et émise par l'établissement d'enseignement supérieur fréquenté en Communauté française de Belgique l'année académique de votre dernière inscription précédant celle de votre demande d'inscription

Chosir un fichier...

#### Autres documents que vous souhaiteriez nous faire parvenir

Document optionnel

0 page (Minimum 0 page - Maximum 99 pages)

[U]niquement si nécessaire[U], veuillez utiliser cet espace pour nous faire parvenir tout autre document utile à l'inscription. Exemples : une attestation de membre du personnel ULiège, une composition de ménage en cas de demande de tarif préférentiel (à partir de trois enfants de la même fratrie inscrits à l'ULiège), une autorisation d'inscription particulière....

Vous pouvez également utiliser cet espace pour déposer les documents réclamés par votre gestionnaire de dossier, si la catégorie adéquate n'existe pas ci-dessus (ex: déclaration sur l'honneur).

Chosir un fichier...

Précédent

Suivant

Formats acceptés pour la photo :

.jpg .jpeg  
.png .bmp

✓ Vérifiez les informations encodées

**Récapitulatif**

Votre dossier est complet.

1. Veuillez vérifier toutes les informations ci-dessous  
2. Si vous constatez une erreur, nous vous invitons à utiliser le bouton "Précédent" (situé en bas à gauche) pour revenir aux étapes précédentes afin de modifier vos données.  
3. Après vérification, soumettez votre dossier en cliquant sur le bouton ci-dessous afin qu'il puisse être analysé par un gestionnaire.  
4. ATTENTION : si vous ne cliquez pas sur le bouton "Soumettre mon dossier" votre demande ne sera pas traitée par un gestionnaire !

---

### Signalétique

Nom	Robert D.L. Schuman (SCHUMAN)	Sexe	M
Naissance	09/02/1998, Bruxelles (Belgique)	Etudiant.e.s transgenres	Non
Nationalité	Belgique		
Fin de validité du titre d'identité	16/05/2022	Registre national	98.02.09-001.55
Numéro(s) de téléphone	+32 61 45 12 85 / +32 470 56 47 32	Courriel	robertschuman703@gmail.com
Etat civil	Célibataire		

---

### Etudes souhaitées

Formation demandée	Bachelier en chimie (Catégorie Technique, C1)
Convention	Cette demande ne se fait pas dans le cadre d'une convention

---

### Adresses

Domicile (Adresse courrier)	4, Rue Fond del Noue - 6800 Remagne (Libramont-Chevigny), Belgique
-----------------------------	--

---

### Etudes secondaires

Date d'obtention	Juin 2016	Titre	CESS de la Communauté française (général)
Etablissement	francophoneInstitut Technique Cté Franç. "Centre Ardenne" à Libramont-Chevigny, Libramont-Chevigny, Belgique	Langue d'enseignement	Français
Examen(s) d'admission	/		
Equivalence ministérielle	/		

---

### Diplômes supérieurs

#### Passé

09/2016 - 09/2017	Etudes supérieures non universitaires	Bachelier : Agrégé(e) De L'enseignement Secondaire Inférieur, Orientation Sciences : Biologie, Chimie, Physique...	Haute Ecole de la Ville de Liège, Liège, Belgique
07/2017 - 08/2018	Chômage		


---


### éventuelles remarques concernant votre demande d'inscription

0 / 500

---

J'atteste sur l'honneur que les déclarations encodées ainsi que les pièces justificatives sont complètes, sincères et correctes.

 Soumettre mon dossier

 Précédent

✓ **Dossier finalisé – Confirmation de la demande d’inscription par courriel**

## **Récapitulatif**

**Votre dossier a été soumis à un gestionnaire et est en attente de traitement.**

---

**Votre demande d’inscription est à présent en attente de traitement auprès de nos gestionnaires.**

**Consultez régulièrement votre boîte mail : nos gestionnaires sont susceptibles de vous contacter afin de compléter votre dossier.**

**Un email de confirmation d’inscription vous sera envoyé lorsque votre dossier aura été analysé et accepté.**



## 5. Recevez le courriel de confirmation d'inscription

---

Madame, Monsieur,

Nous vous confirmons que votre demande d'inscription a été validée. Vous êtes donc inscrit en Bachelier en chimie pour l'année académique 2018-2019. Les droits d'inscription s'élèvent à 425,01€. Afin de confirmer votre inscription et de recevoir votre carte d'étudiant, vous devez vous acquitter de la totalité de cette somme ou d'au minimum 47,73€ avant le 31 octobre 2018. À défaut, votre inscription ne sera pas prise en compte.

Pour cela, un compte étudiant a été créé sur le portail myHERS. Vous pourrez y réaliser le paiement de manière rapide et sécurisée ainsi qu'y télécharger vos attestations. Pour accéder à ce portail, il vous suffit de suivre les étapes suivantes :

- Connectez-vous une dernière fois au formulaire de demande ; vous y obtiendrez le mot de passe de votre nouveau compte étudiant
- Connectez-vous à l'url suivante <https://my.hers.be> à l'aide de ce mot de passe et du login e181537

Toutes les informations relatives à votre rentrée et à votre future vie étudiantes sont disponibles sur notre site internet <http://www.hers.be> ou auprès de nos services administratifs <http://www.hers.be/contacts>

Cordialement,

Le Service des Admissions et des Inscriptions

**UNE QUESTION ?**

[inscription-online@hers.be](mailto:inscription-online@hers.be)

**OU CONTACTEZ LE SECRÉTARIAT DE VOTRE CATÉGORIE**

[hers.be](http://hers.be)